

PREISLISTE SASSINO 2022

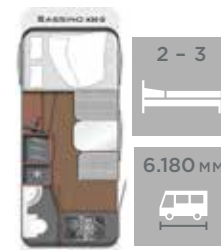
DE



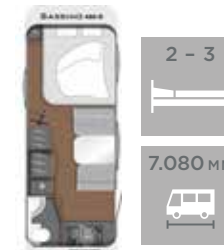
SASSINO



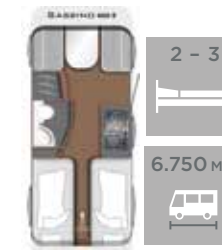
390 K



430 D



450 D



460 E



470 K

PREISE

390 K	15.800,- €
430 D	15.500,- €
450 D	17.800,- €
460 E	16.300,- €
470 K	18.000,- €

Alle Preisangaben sind unverbindliche Preisempfehlungen in Euro inkl. gesetzlicher Mehrwertsteuer ab Werk LMC. Mit Erscheinen dieser Preisliste erlischt die Gültigkeit aller bisher erschienenen Preislisten. Gültig ab 15.05.2022.

QUALITÄT. VERTRAUEN. ZUHAUSE. **LMC**

TECHNISCHE DATEN

Grundpreis ab Werk inkl. gesetzl. MwSt. in Euro
zzgl. Zulassungsbescheinigung in Höhe von 165 Euro

TECHNISCHE DATEN FAHRZEUG

Gesamtlänge (cm)
Aufbaulänge außen (cm)
Aufbaulänge innen (cm)
Gesamtbreite (cm)
Innenbreite (cm)
Stehhöhe innen max. (cm)
Gesamthöhe (cm)
Leergewicht (kg)
Masse in fahrbereitem Zustand (kg) ¹⁾
Zuladung Serie/Max. Zuladung (kg) ²⁾
Technisch zulässige Gesamtmasse (kg)
Dachstärke (mm)
Wandstärke (mm)
Bodenstärke (mm)
Vorzeltumlaufmaß (cm)

BETTEN/SCHLAFPLÄTZE

Schlafplätze
Betten Bug
Betten Mitte
Betten Heck
Etagenbetten

390 K 15.800,- €	430 D 15.500,- €	450 D 17.800,- €	460 E 16.300,- €	470 K 18.000,- €
627	618	708	675	718
500	504	594	554	595
426	430	520	480	521
212	212	212	212	212
198	198	198	198	198
198	198	198	198	198
261	261	261	261	261
882	878	960	880	956
915	910	993	913	989
185	190	207	287	211
1100	1100	1200	1200	1200
30	30	30	30	30
30	30	30	30	30
40	40	40	40	40
905	909	999	959	1000
4 - 5	2 - 3	2 - 3	2 - 3	4 - 6
-	196 x 148	-	192 x 92	189 x 152
188 x 145 - 115	-	169 x 95	-	188 x 122
-	-	200 x 157	200 - 83 x 195 - 83	-
192 x 71	-	-	-	190 x 60

SERIENAUSSTATTUNG UND PAKETE

CHASSIS

- Premium-Chassis
- Kurbelstützen Standard
- Schräglenkerachse
- Stahlfelge

AUSSENAUSSTATTUNG

- Garagentür (grundrissabhängig)
- Ausstellfenster (Küche)
- Seitenwände Hammerschlagblech
- Flaschenkastendeckel mit Aufsteller
- Dachhaube Klarglas 400 x 400 mm
- Dachhaube 280 x 280 mm (Waschraum)
- Automotive Heckleuchte
- Ausstellfenster mit Multifunktionsrollos inkl. Sichtschutz
- Ausstellfenster Heck 900 x 520 mm (grundrissabhängig)
- Ausstellfenster Bug 1.589 x 580 mm (grundrissabhängig)

INNENAUSSTATTUNG

- Ablageschrank Bad
- Softclose Hängeschrankklappen
- Handtuchhaken
- Spiegel
- Innenwände Heck im Möbeldekor
- Etagenbetten - Belastbarkeit 80 kg (grundrissabhängig)
- Kaltschaummatratze in Einzel- und Doppelbetten
- Winterrückenbelüftung
- Gasdruckaufsteller bei Festbetten

KÜCHE

- Dreiflammenkocher mit integrierter Spüle
- Schubladen mit Besteckeinsatz
- Kühlschrank 86 l (grundrissabhängig)
- Kühlschrank 141 l (grundrissabhängig)
- Spüle mit Glasabdeckung

HEIZUNG

- Heizung Umluft 3004 s

WASSERVERSORGUNG

- Elektrische Kassetten-Toilette
- Wasserhygiene Silver Pearls
- Frischwassertank 12 l
- Waschbecken

ELEKTRO- UND GASVERSORGUNG

- Einspeisesteckdose CEE 230 V
- Steckdosen (3 Stück) (grundrissabhängig)
- Umformer 400 W mit 12 V Beleuchtung
- Vorzeltleuchte LED
- Wohnraumbeleuchtung LED
- Deckenleuchte
- Beleuchtung Schlafraum

LONG LIFE TECHNOLOGIE

- 12-Jahre Aufbau-Dichtheitsgarantie
- GFK-Bug, -Dach und -Heck
- GFK-Unterboden
- Hochleistungs-Isolierkern (Unterboden)
- Unterboden aus XPS-Schaum und PU-Leisten

DUSCH-PAKET (DUP)

655,- €

**Preis bei Einzelbezug 810,- €
Ihre Ersparnis 155,- €**

- Duscharmatur
- Duschvorhang mit Schiene
- Duschwanneneinlage aus Holz
- Duschwanne

Paketgewicht 6 kg

SASSINO-PAKET 1 (SP1)

1.065,- €

**Preis bei Einzelbezug 1.310,- €
Ihre Ersparnis 245,- €**

- Abwassertank 25 l rollbar
- Reserveradhalterung im Flaschenkasten
- Anti-Schlingerkupplung
- Frischwassertank 44 l mit Außeneinfüllstützen
- Stoßdämpfer

Paketgewicht 16 kg

SASSINO-PAKET 2 (SP2)

1.295,- €

**Preis bei Einzelbezug 1.575,- €
Ihre Ersparnis 280,- €**

- Fliegenschutztür
- Therme für Warmwasserversorgung
- Umluftanlage 230 V
- Dachfenster 700 x 500 mm

Paketgewicht 12 kg

AUTARKIE-PAKET UMLUFTHEIZUNG (APU)

1.030,- €

**Preis bei Einzelbezug 1.255,- €
Ihre Ersparnis 225,- €**

- 12 V-Umluft-Drehzahlautomatik
- Batterie 95 AH AGM
- Ladegerät
- Spannungsanzeige für die Batterie
- 12 V-Hauptschalter

Paketgewicht 35.5 kg

SONDERAUSSTATTUNG

	BESTELLNr.	KG	PREIS €
CHASSIS			
Zul. Gesamtgewicht 1.360 kg bei 1.360 kg Chassis - Chassiswechsel	393	6	515,-
Zul. Gesamtgewicht 1.400 kg bei 1.500 kg Chassis	359/1	6	515,-
Zul. Gesamtgewicht 1.500 kg bei 1.500 kg Chassis	136/1	6	515,-
Zul. Gesamtgewicht 1.200 kg bei 1.360 kg Chassis - Chassiswechsel	393	1	515,-
Reserverad mit Stahlfelge	831	12	245,-
Reserverad mit Alufelge	839	6	450,-
Stabilformstützen inkl. Big Foots	6348	2	225,-
Alufelgen Einachser	1063/1	1	565,-
Antischleudersystem	748	4	960,-
Deichselabdeckung	434	4	195,-
Mover Einachser (nur i. V. mit Autarkie-Paket)	946	28	3.600,-

AUSSENAUSSTATTUNG

Schiebefenster (Küche)	6406	3	225,-
Dachverstärkung inkl. Vorbereitung für Klimaanlage	6402	3.5	200,-
Serviceklappe 1.000 x 420 mm vorne rechts (grundrissabhängig)	6416	4	290,-
Serviceklappe 1.000 x 420 mm hinten links (grundrissabhängig)	6417	4	290,-
Klimaanlage	6512	36.5	2.070,-
Serviceklappe 1.000 x 420 mm hinten rechts (grundrissabhängig)	6418	4	290,-
Serviceklappe 1.000 x 420 mm vorne Links (grundrissabhängig)	6415	4	290,-
Serviceklappe 750 x 300 mm vorne rechts (grundrissabhängig)	6420	3	245,-
Ausstellfenster Waschraum (Milchglas)	1028	2	255,-
Ausstellfenster Heck 1.589 x 580 mm (grundrissabhängig)	982/5	4	520,-
Ausstellfenster Bug 1.589 x 580 mm (grundrissabhängig)	982/1	2	565,-

INNENAUSSTATTUNG

Deko-Kissen (2 Stück)	10696	1	65,-
3er-Etagenbett ³⁾	200	21	675,-
Premium-Matratze	10318	10	220,-
Rollbett	685	6	400,-
Spannbettuch uni Doppelbetten	8664	4	65,-
Spannbettuch uni Einzelbetten	8664	3	90,-
Spannbettuch uni Etagenbetten	8664	2	195,-

390 K	430 D	450 D	460 E	470 K
<input type="checkbox"/>	<input type="checkbox"/>	<input type="checkbox"/>	<input type="checkbox"/>	<input type="checkbox"/>
-	-	-	-	<input type="checkbox"/>
-	-	<input type="checkbox"/>	-	<input type="checkbox"/>
<input type="checkbox"/>	<input type="checkbox"/>	<input type="checkbox"/>	<input type="checkbox"/>	<input type="checkbox"/>
-	<input type="checkbox"/>	<input type="checkbox"/>	-	<input type="checkbox"/>
-	<input type="checkbox"/>	<input type="checkbox"/>	-	<input type="checkbox"/>
<input type="checkbox"/>	<input type="checkbox"/>	<input type="checkbox"/>	<input type="checkbox"/>	<input type="checkbox"/>
<input type="checkbox"/>	<input type="checkbox"/>	<input type="checkbox"/>	<input type="checkbox"/>	<input type="checkbox"/>
<input type="checkbox"/>	<input type="checkbox"/>	<input type="checkbox"/>	<input type="checkbox"/>	<input type="checkbox"/>
<input type="checkbox"/>	<input type="checkbox"/>	<input type="checkbox"/>	<input type="checkbox"/>	<input type="checkbox"/>

<input type="checkbox"/>	<input type="checkbox"/>	<input type="checkbox"/>	<input type="checkbox"/>	<input type="checkbox"/>
<input type="checkbox"/>	<input type="checkbox"/>	<input type="checkbox"/>	<input type="checkbox"/>	<input type="checkbox"/>
-	<input type="checkbox"/>	<input type="checkbox"/>	-	<input type="checkbox"/>
-	-	-	<input type="checkbox"/>	-
<input type="checkbox"/>	<input type="checkbox"/>	<input type="checkbox"/>	<input type="checkbox"/>	<input type="checkbox"/>
-	-	-	<input type="checkbox"/>	-
-	<input type="checkbox"/>	-	-	<input type="checkbox"/>
<input type="checkbox"/>	-	-	-	-
<input type="checkbox"/>	<input type="checkbox"/>	<input type="checkbox"/>	<input type="checkbox"/>	<input type="checkbox"/>
■	-	-	<input type="checkbox"/>	-
■	<input type="checkbox"/>	<input type="checkbox"/>	■	<input type="checkbox"/>

<input type="checkbox"/>	<input type="checkbox"/>	<input type="checkbox"/>	<input type="checkbox"/>	<input type="checkbox"/>
<input type="checkbox"/>	-	-	-	<input type="checkbox"/>
<input type="checkbox"/>	<input type="checkbox"/>	<input type="checkbox"/>	<input type="checkbox"/>	<input type="checkbox"/>
-	-	-	<input type="checkbox"/>	-
<input type="checkbox"/>	<input type="checkbox"/>	<input type="checkbox"/>	-	<input type="checkbox"/>
-	-	-	<input type="checkbox"/>	-
<input type="checkbox"/>	-	-	-	<input type="checkbox"/>

	BESTELLNr.	KG	PREIS €
HEIZUNG			
Zusatzheizung 230 V	6361	2	515,-

WASSERVERSORGUNG

Frischwassertank 44 l	9240	6	190,-
Therme für Warmwasserversorgung	123	3	455,-
Abwassertank 25 l rollbar	367	3	140,-

ELEKTRO- UND GASVERSORGUNG

Flachbildschirmhalterung ⁴⁾	6407	2	215,-
Gaswarner	10058	0.5	265,-
Vorbereitung TV-Platz ⁵⁾	6381	1	110,-
USB-Steckdose für Stromschiene (nur in Kombination mit zusätzlicher Beleuchtung)	9989	0.5	55,-
zusätzliche Beleuchtung (Stromschiene inkl. Spots)	9692	1	255,-
Außensteckdose 230 V / 12 V / TV	611	1	370,-

390 K	430 D	450 D	460 E	470 K
<input type="checkbox"/>	<input type="checkbox"/>	<input type="checkbox"/>	<input type="checkbox"/>	<input type="checkbox"/>

<input type="checkbox"/>	<input type="checkbox"/>	<input type="checkbox"/>	<input type="checkbox"/>	<input type="checkbox"/>
<input type="checkbox"/>	<input type="checkbox"/>	<input type="checkbox"/>	<input type="checkbox"/>	<input type="checkbox"/>
<input type="checkbox"/>	<input type="checkbox"/>	<input type="checkbox"/>	<input type="checkbox"/>	<input type="checkbox"/>

<input type="checkbox"/>	<input type="checkbox"/>	<input type="checkbox"/>	<input type="checkbox"/>	<input type="checkbox"/>
<input type="checkbox"/>	<input type="checkbox"/>	<input type="checkbox"/>	<input type="checkbox"/>	<input type="checkbox"/>
<input type="checkbox"/>	<input type="checkbox"/>	<input type="checkbox"/>	<input type="checkbox"/>	<input type="checkbox"/>
<input type="checkbox"/>	<input type="checkbox"/>	<input type="checkbox"/>	<input type="checkbox"/>	<input type="checkbox"/>
<input type="checkbox"/>	<input type="checkbox"/>	<input type="checkbox"/>	<input type="checkbox"/>	<input type="checkbox"/>

Serienausstattung
 Sonderausstattung
 - Nicht möglich

WICHTIGE HINWEISE

Alle Zubehörpreise verstehen sich bei werksseitigem Einbau. Bei nachträglichen Einbauten muss mit zusätzlichen Kosten gerechnet werden.

Jede Änderung des werksseitigen Zustandes Ihres Fahrzeuges kann zu einer Beeinträchtigung der Fahr- und Verkehrssicherheit führen.

Von uns empfohlenes Zubehör und Original-Ersatzteile sind speziell für Ihr Fahrzeug entwickelt und von uns freigegeben. Ihr LMC Händler führt diese Produkte; er ist über zulässige, technische Einzelheiten informiert und führt die notwendigen Arbeiten fachgerecht aus. Von LMC nicht freigegebene Zubehör-, An-, Um-, oder Einbauteile können zu Schäden am Fahrzeug und zur Beeinträchtigung der Verkehrssicherheit führen. Selbst, wenn für diese Teile ein Gutachten eines Sachverständigen, eine Teile-ABE oder eine Bauartgenehmigung vorliegt, besteht damit keine Vermutung für die ordnungsgemäße Beschaffenheit des Produktes. Bitte haben Sie Verständnis, dass für Schäden, verursacht durch nicht von LMC freigegebene Produkte, oder durch nicht zulässige Änderungen, keine Haftung übernommen werden kann.

Die Masse in fahrbereitem Zustand (Fußnote 1) entspricht der Serienausführung ohne Sonderausstattung. Bei Einbau von Sonderausstattung erhöht sich die Masse in fahrbereitem Zustand (Fußnote 1) des Wohnwagens und dementsprechend reduziert sich die Zuladung (Fußnote 2). Berücksichtigen Sie bitte bei der Zuladung (Fußnote 2) die Gewichte der Sonderausstattung.

Änderungen von Preisen, technischen Daten, Einrichtungen und Ausstattungen sowie gestalterischer Art bleiben vorbehalten. Die Angaben über Lieferumfang, Aussehen und Leistungen, entsprechen den zum Zeitpunkt der Drucklegung vorhandenen Kenntnissen. Bei Maß- und Gewichtsangaben sind Abweichungen von +/- 5 % möglich. Die daraus errechnete Zuladung (Fußnote 2) kann entsprechend variieren. Unsere Gewichtsangaben entsprechen den Anforderungen der EG-Richtlinie 661/2009 und VO (EU) 1230/2012.

Für den sicheren Betrieb von 12 V-Verbrauchern in Wohnwagen während der Fahrt muss sichergestellt sein, dass das Zugfahrzeug ausreichend Spannung zur Verfügung stellt. Bei einigen Fahrzeugen kann es passieren, dass das Batteriemangement des Fahrzeugs zum Schutz der Batterie-Verbraucher abschaltet. Informieren Sie sich hierzu bei Ihrem Fahrzeughersteller.

Auch abgebildete Dekorationen gehören nicht zum Lieferumfang. Alle Angaben entsprechen dem zum Zeitpunkt des Drucks aktuellen Stand.

Technische Änderungen in Konstruktion und Ausstattung, Abweichungen im Farbton sowie Irrtum behalten wir uns vor, Farbabweichungen sind teilweise druck- oder beleuchtungstechnisch bedingt. Abbildungen beinhalten teilweise aufpreispflichtige Sonderausstattung.

Alle Preisangaben sind unverbindliche Preisempfehlungen in Euro inkl. gesetzlicher Mehrwertsteuer ab Werk LMC. Mit Erscheinen dieser Preisliste erlischt die Gültigkeit aller bisher erschienenen Preislisten. Gültig ab 15.05.2022.

FUSSNOTEN

- 1) Dieses Gewicht enthält die Masse mit Standardausrüstung gemäß Herstellerangaben: Flüssigkeit wie Frischwasser, Gas (Alu-Flaschen) zu 100 % und Kabeltrommel, ohne Sonderausstattung. Dies entspricht einem Gewicht von ca. 33 kg (Sassino), ca. 36 kg (Style, Style Lift, Vivo und Tanderò) und ca. 40 kg (Musica).
- 2) Die Zuladung darf durch Ihre persönliche Ausrüstung und Sonderausstattung nicht überschritten werden.
- 3) Außenstauklappe bei 490 K, 582 K bleibt erhalten, jedoch keine Funktion, da das untere Bett nicht aufstellbar ist.
- 4) Flachbildschirmhalterung ab Werk montiert (nur TV-Platz 1).
- 5) Inkl. 2 x 230 V Steckdose, 1 x 12 V-Steckdose, SAT-Anschluss und Antennenkabel vom Kleiderschrank zum TV-Platz.