


PRISLISTE VIVO 2022


DK



VIVO



520 E




522 K



530 K



532 K



580 D

PRISER

520 E	257.000 kr.
522 K	266.000 kr.
530 K	257.000 kr.
532 K	277.000 kr.
580 D	265.000 kr.

Vejledende udsalgspriser inkl. moms. LMC forbeholder sig retten til at ændre priser og specifikationer. Der tages forbehold for eventuelle trykfejl og ændringer. Denne prisliste erstatter alle tidligere prislistes. Gældende fra 15. maj 2022.

QUALITY. TRUST. AT HOME. **LMC**

TEKNISKE DATA OG PRISER

	Grundpris inkl. moms
TEKNISKE KØRETØJSDATA	
Totallængde (cm)	
Karrosseri udvendig længde (cm)	
Indvendig længde (cm)	
Totalbredde (cm)	
Indvendige bredde (cm)	
Indvendig ståhøjde (cm)	
Udvendig højde (cm)	
Egenvægt (kg)	
Vægt i køreklar stand (kg) ¹⁾	
Nyttelast standard/max nyttelast (kg) ²⁾	
Teknisk tilladt totalvægt (kg)	
Tagtykkelse (mm)	
Vægtykkelse (mm)	
Gulvtykkelse (mm)	
Fortelts omkreds (cm) (A-mål)	

SENGEMÅL/SOVEPLADSER

Sovepladser	
Seng i front	
Seng i midt	
Senge i bag	
Køjesenge	

Vivo 520 E	Vivo 522 K	Vivo 530 K	Vivo 532 K	Vivo 580 D
257.000,- kr.	266.000,- kr.	257.000,- kr.	277.000,- kr.	265.000,- kr.
805	812	814	844	789
683	679	682	726	650
626	622	625	669	588
232	252	232	252	232
218	238	218	238	218
195	195	195	195	195
257	257	257	257	257
1361	1401	1336	1508	1326
1397	1437	1372	1544	1362
203	363	228	256	238
1600	1800	1600	1800	1600
30	30	30	30	30
30	30	30	30	30
40	40	40	40	40
1063	1078	1081	1106	1049
2 - 4	4 - 6	4 - 6	4 - 6	2 - 3
200 - 200 x 88 - 88	200 x 164 - 131	200 - 190 x 88 - 84	210 - 205 x 88 - 85	-
-	205 x 141	180 x 122	180 x 121	170 x 67 - 2
201 - 151 x 191 - 126	-	-	-	200 x 135 - 110
-	200 - 197 x 82 - 78	212 - 208 x 81 - 78	197 - 200 x 78 - 82	-

STANDARDUDSTYR OG PAKKER

CHASSIS

- Anti-slingre kobling
- Automatisk bremsjustering
- Premium chassis
- Skråstillede aksler
- Stålfælge
- Støddæmpere
- Støtteben til tung last
- Træktøjsafdækning

UDVENDIGT UDS TYR

- 3. bremselygte
- Automotive baglygter
- Extra bred indgangsdør - 70 cm (alle modeller med 2,5 m bredde)
- Garagedør (afhængig af grundrids)
- Gaskasse med adgang udefra
- Gaskasselåg med gasstøddæmpere
- Hammerslået sideplade
- Indgangsdør med affaldsbeholder
- Oplukkeligt vindue (køkken)
- Oplukkeligt vindue (mat glas)
- Oplukkeligt vindue i bag 1450 x 520 mm
- Oplukkeligt vindue i bag 700 x 400 mm (afhængig af grundrids)
- Oplukkeligt vindue i front 1.515 x 593 mm (afhængig af grundrids)
- Oplukkeligt vindue med kombi-rullegardin
- Panoramavindue (afhængig af grundrids)
- Reservehjulsholder i gaskassen
- Serviceluge 1.000 x 420 mm højre bag (afhængig af grundrids)
- Serviceluge 1.000 x 420 mm højre foran (afhængig af grundrids)
- Serviceluge 350 x 650 mm venstre foran (afhængig af grundrids)
- Serviceluge 560 x 1.150 mm højre foran (garagedør) (afhængig af grundrids)
- Tagluge 280 x 280 mm (bad/toilet)
- Tagluge 280 x 280 mm i børneafdelingen
- Tagluge 400 x 400 mm i klart glas

INDVENDIGT UDS TYR

- Baderumsdør med kraftigt håndtag
- Foldbare hynder
- Gasstøddæmpere i faste senge
- Håndklædeholder
- Indgangsområde med integreret TV-plads og hylder (afhængig af grundrids)

- Koldskumsmadrasser i enkelt- og dobbeltsenge
- Koldskumsmadrasser i køjesengene (afhængig af planløsning)
- Køjesenge, maks. belastning 80 kg (afhængig af grundrids)
- Lameludtræk (afhængig af grundrids)
- Overskabe i hele bodelen
- Overskabslåger med Soft-close
- Skab med hylder
- Spejl
- Stofbeklædt garderobe
- Udvidelse af siddegruppen
- Ventilation bag ryglæn (vinterryglæn)

KØKKEN

- Forlængelse af køkkenbordet (afhængig af grundrids)
- Komfur med 3 kogeblus med integreret køkkenvask
- Køkkenvask med glasafdækning
- Køleskab 141 l (afhængig af grundrids)
- Skuffe med bestikindsats
- Skuffer med indtrækning og Soft-Close
- Store skuffer
- Stænkskærm i siden (afhængig af grundrids)

VARME

- Elektrisk gulvopvarmning 230 V
- Luftbåren varme 3004 S
- Luftbåren varme 5004 S (fra totalbredde 2.526 mm)
- Ventilationsanlæg 230 V

VANDFORSYNING

- Bænktoliet med elektrisk skyl
- Centralt spildevandsafløb
- Håndvask
- Therme til varmtvandsforsyning
- Vandhygiejne Silver Pearls
- Vandtank 44 l

EL- OG GASFORSYNING

- 12 V belysning med 400 W omformer
- Afdækning af ventilation og kabler i opbevaringsrummet under sengene
- Belysning i soverummet
- Bodelsbelysning i LED
- Indirekte belysning
- Jägersystem 13-polet
- LED forteltlampe
- Læsespots i siddegruppen
- Røgalarm
- Strømforsyning 230 V med FI-afbryder
- Strømindtag CEE 230 V
- USB-port til strømskinne
- USB-porte (2 stk.)
- Udvendt kombistik 230 V / 12 V / TV / gas

LLT

- 12 års tæthedssikring på karosseriet
- Bund med XPS-skum og PU-lister
- Front, tag og bagende i GFK
- GFK-bund
- Højeffektiv isoleringskerne (bund)

BRUSER-PAKKE (DUP)

5.200,- kr.

Pakkens værdi 6.500,- kr.

Din besparelse 1.300,- kr.

- Bruserarmatur
- Bruserforhæng med skinne
- Brusebundsrist i træ
- Brusebund

Pakkens vægt 6 kg

AUTARK-PAKKE TIL LUFTBÅREN VARME (APU)

8.200,- kr.

Pakkens værdi 10.200,- kr.

Din besparelse 2.000,- kr.

- 12 V ventilator med omdrejningsautomatik
- Batteri 95 Ah AGM
- Ladeapparat
- Spændingsindikator for batteri
- 12 V hovedafbryder

Pakkens vægt 35.5 kg

LUKSUS-PAKKE (LP)

6.500,- kr.

Pakkens værdi 8.300,- kr.

Din besparelse 1.800,- kr.

- Transportabel spildevandstank 25 l
- Vandtanksmåler
- Tagluge Heki 2 960 x 655 mm

Pakkens vægt 15 kg

AUTARK-PAKKE TIL VANDBÅREN VARME (APW)

6.700,- kr.

Pakkens værdi 8.300,- kr.

Din besparelse 1.600,- kr.

- Batteri 95 Ah AGM
- Ladeapparat
- Spændingsindikator for batteri
- 12 V hovedafbryder

Pakkens vægt 32.5 kg

VINTERPAKKE TIL VANDBÅREN VARME (WPW)

39.900,- kr.

Pakkens værdi 49.000,- kr.

Din besparelse 9.100,- kr.

- Dobbelt bund (i sidde- og sengemagasiner)
- DuoControl med Crash-sensor
- Eix-Ex defroster og fjernindikering (kun i forbindelse med DuoControl)
- Vandbåren varme inkl. vandbåren gulvopvarmning
- Vinterafdækning ti køleskabsventilation
- Vandinstallation inde, inkl. spildevandstank ca. 44 l og tømmeventil

Pakkens vægt 90 kg

EXKLUSIV-PAKKE (EXP)

6.100,- kr.

Pakkens værdi 7.700,- kr.

Din besparelse 1.600,- kr.

- Therme til varmtvandsforsyning
- Myggenetsdør
- Indgangsdør, udelt, med vindue og skraldespand (afhængig af planløsning)

Pakkens vægt 7 kg

VINTERPAKKE TIL LUFTBÅREN VARME (WPU)

12.000,- kr.

Pakkens værdi 15.000,- kr.

Din besparelse 3.000,- kr.

- Dobbelt bund (i sidde- og sengemagasiner)
- DuoControl med Crash-sensor
- Eix-Ex defroster og fjernindikering (kun i forbindelse med DuoControl)
- Elektrisk gulvopvarmning 230 V
- Vandinstallation inde, inkl. spildevandstank ca. 44 l og tømmeventil
- Vinterafdækning ti køleskabsventilation

Pakkens vægt 35 kg

	VARENDR.	KG	PRIS KR.
INDVENDIGT UDSTYR			
Ekstra køjeseng (3 køjer) ⁶⁾	200	21	5.400,-
Ekstra taburet til siddegruppen	6376	5	1.300,-
Kantsyede tæpper til bodelen, enkeltakslet	513/1	7	2.800,-
Premium madras	10318	10	1.800,-
Pyntepuder (2 stk.)	10696	1	600,-
Sengetæppe, quiltet, beige, til dobbeltsenge	6530/2	1	1.800,-
Sengetæppe, quiltet, beige, til enkeltssenge	6530/1	1	2.700,-
Søjlebordben til rundsiddegruppe	6541	5	1.700,-

KØKKEN

Emhætte	785	2	2.300,-
Fuldt komfur	10439	25	6.700,-
Gasbageovn ⁷⁾	572	8	5.900,-
Udtræksskab	7122	5	3.600,-

VARME

Tillægsvarme 230 V	6361	2	4.100,-
--------------------	------	---	---------

VANDFORSYNING

Vandtank 76 l i stedet for 44 l med udvendig påfyldningsstuds	6356	36	1.400,-
Vandvarmer 10 l	6360	7	6.900,-

EL- OG GASFORSYNING

20" fladskærm med Triple Tuner ⁸⁾	791	3	6.300,-
Byvandstilslutning med svømmer (i gaskassen)	414	2	2.300,-
Fladskærmsholder ⁹⁾	6407	2	1.800,-
Forberedelse til TV nr. 1	6381	1	900,-
Gasdetektor	10058	0.5	2.100,-
Indirekte belysning overskabe	633	1	2.100,-
Multiconsystem 7-polet i stedet for 13-polet	6451	1	700,-
Tre ekstra 230 V stikdåser ¹⁰⁾	6380	0.5	1.800,-

Vivo 520 E	Vivo 522 K	Vivo 530 K	Vivo 532 K	Vivo 580 D
-	<input type="checkbox"/>	<input type="checkbox"/>	<input type="checkbox"/>	-
<input type="checkbox"/>	<input type="checkbox"/>	<input type="checkbox"/>	<input type="checkbox"/>	<input type="checkbox"/>
<input type="checkbox"/>	<input type="checkbox"/>	<input type="checkbox"/>	<input type="checkbox"/>	<input type="checkbox"/>
<input type="checkbox"/>	<input type="checkbox"/>	<input type="checkbox"/>	<input type="checkbox"/>	<input type="checkbox"/>
<input type="checkbox"/>	<input type="checkbox"/>	<input type="checkbox"/>	<input type="checkbox"/>	<input type="checkbox"/>
-	<input type="checkbox"/>	-	-	<input type="checkbox"/>
<input type="checkbox"/>	-	<input type="checkbox"/>	<input type="checkbox"/>	-
<input type="checkbox"/>	<input type="checkbox"/>	-	<input type="checkbox"/>	■
<input type="checkbox"/>	<input type="checkbox"/>	<input type="checkbox"/>	<input type="checkbox"/>	<input type="checkbox"/>
-	-	-	-	<input type="checkbox"/>
<input type="checkbox"/>	<input type="checkbox"/>	<input type="checkbox"/>	<input type="checkbox"/>	-
<input type="checkbox"/>	<input type="checkbox"/>	-	-	-
<input type="checkbox"/>	<input type="checkbox"/>	<input type="checkbox"/>	<input type="checkbox"/>	<input type="checkbox"/>
<input type="checkbox"/>	<input type="checkbox"/>	<input type="checkbox"/>	<input type="checkbox"/>	<input type="checkbox"/>
<input type="checkbox"/>	<input type="checkbox"/>	<input type="checkbox"/>	<input type="checkbox"/>	<input type="checkbox"/>
<input type="checkbox"/>	<input type="checkbox"/>	<input type="checkbox"/>	<input type="checkbox"/>	<input type="checkbox"/>
<input type="checkbox"/>	<input type="checkbox"/>	<input type="checkbox"/>	<input type="checkbox"/>	<input type="checkbox"/>
<input type="checkbox"/>	<input type="checkbox"/>	<input type="checkbox"/>	<input type="checkbox"/>	<input type="checkbox"/>
<input type="checkbox"/>	<input type="checkbox"/>	<input type="checkbox"/>	<input type="checkbox"/>	<input type="checkbox"/>
<input type="checkbox"/>	<input type="checkbox"/>	<input type="checkbox"/>	<input type="checkbox"/>	<input type="checkbox"/>

■ Standard Ekstraudstyr - Ikke muligt

VIGTIGE HENVISNINGER

Alle ekstraudstyspriser er baseret på montering under serieproduktion af et nyt køretøj på fabrikken.

Ved efterfølgende montering må påregnes yderligere omkostninger. Enhver ændring af køretøjets fabrikstilstand kan medføre nedsat køre- og trafikikkerhed.

Tilbehør, som er anbefalet af os, samt de originale reservedele er udviklet specielt til det pågældende køretøj og er godkendt til brug af os. LMC forhandlere fører disse produkter og er informeret om tilladte tekniske forhold og udfører det nødvendige arbejde fagmæssigt korrekt. Tilbehør, til-, om- og indbygningsdele, som ikke er godkendt af LMC Caravan GmbH og Co. KG, kan medføre beskadigelse af køretøjet og kan reducere trafikikkerheden.

Selv ved sådanne dele, hvor der måtte foreligge vurderinger fra sagkyndig, generel standardtypegodkendelse og/eller delgodkendelse (som f.eks. den tyske Allgemeine Betriebserlaubnis ABE) kan det ikke uden videre forudsættes, at det er korrekt at anvende delene. Vær derfor opmærksom på, at LMC Caravan GmbH & Co. KG ikke påtager sig ansvar for skader, som er forårsaget af ulovlige ændringer eller af produkter, der ikke er godkendt af os. Køreklar vægt (vægt 1) angiver vægten med standardudstyr uden ekstraudstyr. Ved montering af ekstraudstyr øges den køreklare vægt 1 og lasteevnen reduceres tilsvarende (vægt 2). Vær opmærksom på ekstraudstyrets vægt ved læsning af køretøjet.

Vi forbeholder os ret til ændringer i pris, tekniske data, indretning og udstyr samt design. Oplysningerne om leveringsomfang, udseende og ydelser svarer til de på trykningstidspunktet forhåndenværende informationer. Mål- og vægtangivelserne kan afvige +/- 5 %.

Den beregnede lasteevne (lasteevne 2) kan variere tilsvarende. Vores vægtangivelser følger kravene i EF-direktiv 661/2009 og EU-forordning 1230/2012.

For at kunne anvende indbygningsdele, som bruger 12V i campingvognen under kørsel, må man sikre sig, at bilen afgiver en tilstrækkelig spænding. Ved enkelte biler kan det ske, at bilens batteri-management som en sikkerhedsforanstaltning afbryder dele, der bruger batteriet. Få mere information om dette ved din bilproducent. Beskrivelserne skal betragtes som eksempler, og vi gør også opmærksom på, at modelbeskrivelserne og illustrationerne kan indeholde særligt udstyr, som ikke er indeholdt i vognenes standardudstyr. Alle angivelser svarer til de nyeste opdateringer på trykningstidspunktet.

Vi forbeholder os ret til at foretage tekniske ændringer i konstruktion og udstyr og garanterer ikke for eventuelle afvigelser i farve, som helt eller delvist er betinget af belysnings- eller trykketekniske forhold samt for fejl. Der kan forekomme afbildninger af ekstraudstyr, som kan erhverves mod en merpris.

Alle priser er vejledende i kr. inklusiv 25% moms ab LMC fabrik.

Med denne prisliste erstatter alle tidligere prislister. Gældende fra den 15. maj 2022.

FODNOTER

- 1) Denne vægt indeholder vægt af køretøj med standardudstyr i henhold til producentens anvisninger som vand, gas (aluminiumsflasker) og kabeltromle, uden ekstraudstyr. Det svarer til en vægt på cirka 33 kg (Sassino), cirka 36 kg (Style, Style Lift og Vivo) og cirka 40 kg (Musica).
- 2) Nyttelasten må ikke overskrides af personligt udstyr og ekstraudstyr.
- 3) Montage foran akslen. Derved bliver det muligt med reservehjulsholder under chassiset.
- 4) Ved ekstraudstyr hævetag udgår taglugen i baderummet. Baderumsvinduet er da standardudstyr. Desuden udgår taglugen og/eller Midi Premium taglugen. Det anbefales ikke at anvende hævetaget om vinteren.
- 5) Kun sammen med hævetag. Isoleringsmåtte til at knappe på hævetaget.
- 6) Udvendig serviceluge ved 490 K og 522 K bibeholdes, har dog ingen funktion, da den nederste seng ikke kan klappes op.

- 7) Montage i køkkenblokken (begge underste brede skuffer skiftes ud med to smalle skuffer).
- 8) Kun sammen med fladskærmsholder. Montagen er altid ved TV-plads 1.
- 9) Fladskærmsholder er monteret fra fabrik (kun TV-plads 1).
- 10) Placeres ved siden af allerede monteret stikkontakter (1x køkken, 2 x siddegruppe).